

手術の流れの説明



中東遠総合医療センター

手術室の入り口



中に入ると手術室の看護師が お迎えします

よろしく
お願いします



看護師が聞きますので、
答えて下さい。



お名前・誕生日・体のどこを手術するのか
患者さんと一緒に確認します

手の消毒をします



手のひら・手の甲・
指の間



消毒液を手につけます。

手を洗う時と同じようにゴシゴシこすってください。
(アルコール消毒で赤くなるなどの症状がある方は教えてください)

手術をするベッドです



部屋の中では有線による音楽が流れています。好みの音楽にすることもできますので、ご希望があれば事前に教えてください。



ベッドに座っていただき、服を脱ぎます。
看護師と一緒にお手伝いします。

* 眼科・耳鼻科・口腔外科の患者さんは基本的に脱がなくてよいです。

ベッドに横になります

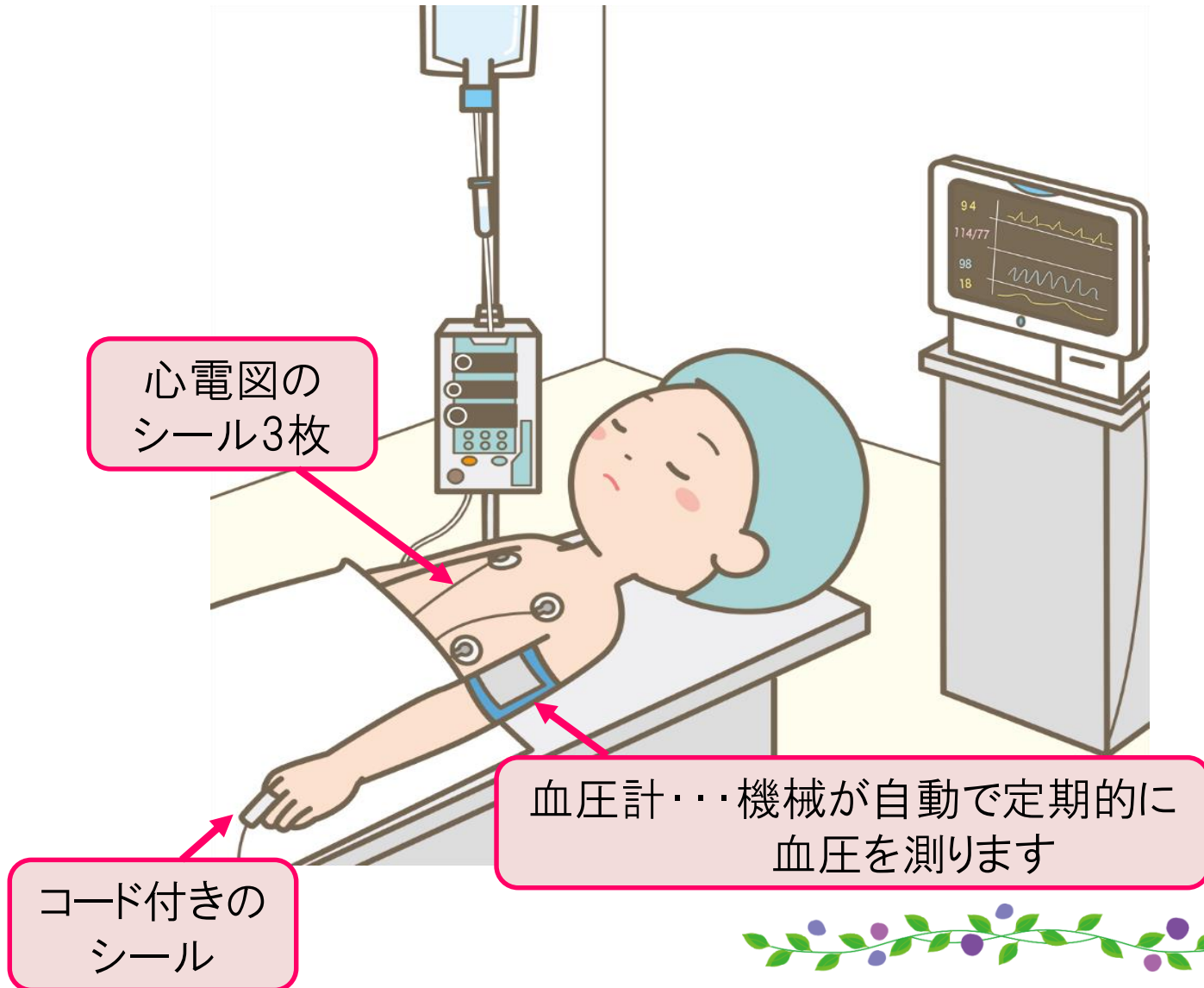


ベッドが少し狭いので、
気を付けてください




天井を向いて仰向けで、ベッドに寝ます。
看護師と一緒にお手伝いします。

心電図・血圧計・指先にシールを貼ります



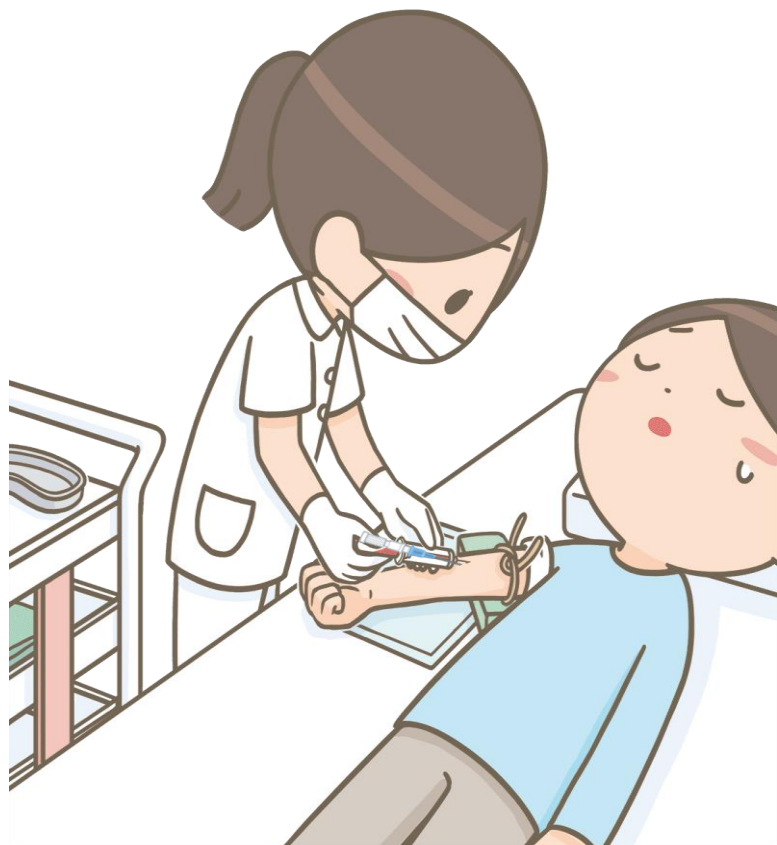
主治医の先生が最終確認をします

ご自分のお名前
生年月日
どこの手術か
教えてください



手術の間違いを
なくすためです

点滴をしていない方はここで点滴をします



硬膜外麻酔が
ある方は
点滴の後
処置をします

少しチクッとします。
がんばりましょう！



麻酔の先生が口元にマスクをあてます



マスクからは酸素が出ています。
いつもと同じ呼吸で良いです。

点滴から麻酔のお薬が入ります



眠くなるまで深呼吸をしましょう。

麻酔で眠った後は・・・



手術が始まります

手術が終わったら・・・

点滴から麻酔を覚ます
お薬が入ります



「目を開けてください」
「深呼吸してください」
「手を握ってください」
・・・などの声を掛けますので、
出来る範囲で指示に従ってください

麻酔から覚めたら・・・

目が覚めたら点滴や酸素マスクが
体についています



必要に応じて
手術した部位に
管が入る場合があります



病棟に戻る時は・・・

病棟の看護師が手術室に迎えに来ます



手術、お疲れさまでした



わからないことや心配なことがあったら、
看護師に声をかけてください



一緒にがんばりましょう

