

手術の流れの説明



中東遠総合医療センター

① 手術室の入り口



ここで帽子をかぶります。



② 中に入ると手術室の看護師がお迎えます

よろしく
お願いします



看護師が聞きますので、
答えて下さい。



お名前・誕生日・体のどこを手術するのか
患者さんと一緒に確認します

③ 手の消毒をします



手のひら・手の甲・
指の間



消毒液を手につけます。

手を洗う時と同じようにゴシゴシこすってください。
(アルコール消毒で赤くなるなどの症状がある方は教えてください)

④ 手術をするベッドです



部屋の中では有線による音楽が流れています。好みの音楽にすることもできますので、ご希望があれば事前に教えてください。



ベッドに座っていただき、服を脱ぎます。
看護師が一緒にお手伝いします。

* 眼科・耳鼻科・口腔外科の患者さんは脱がなくてよいです。

⑤ ベッドに横になります

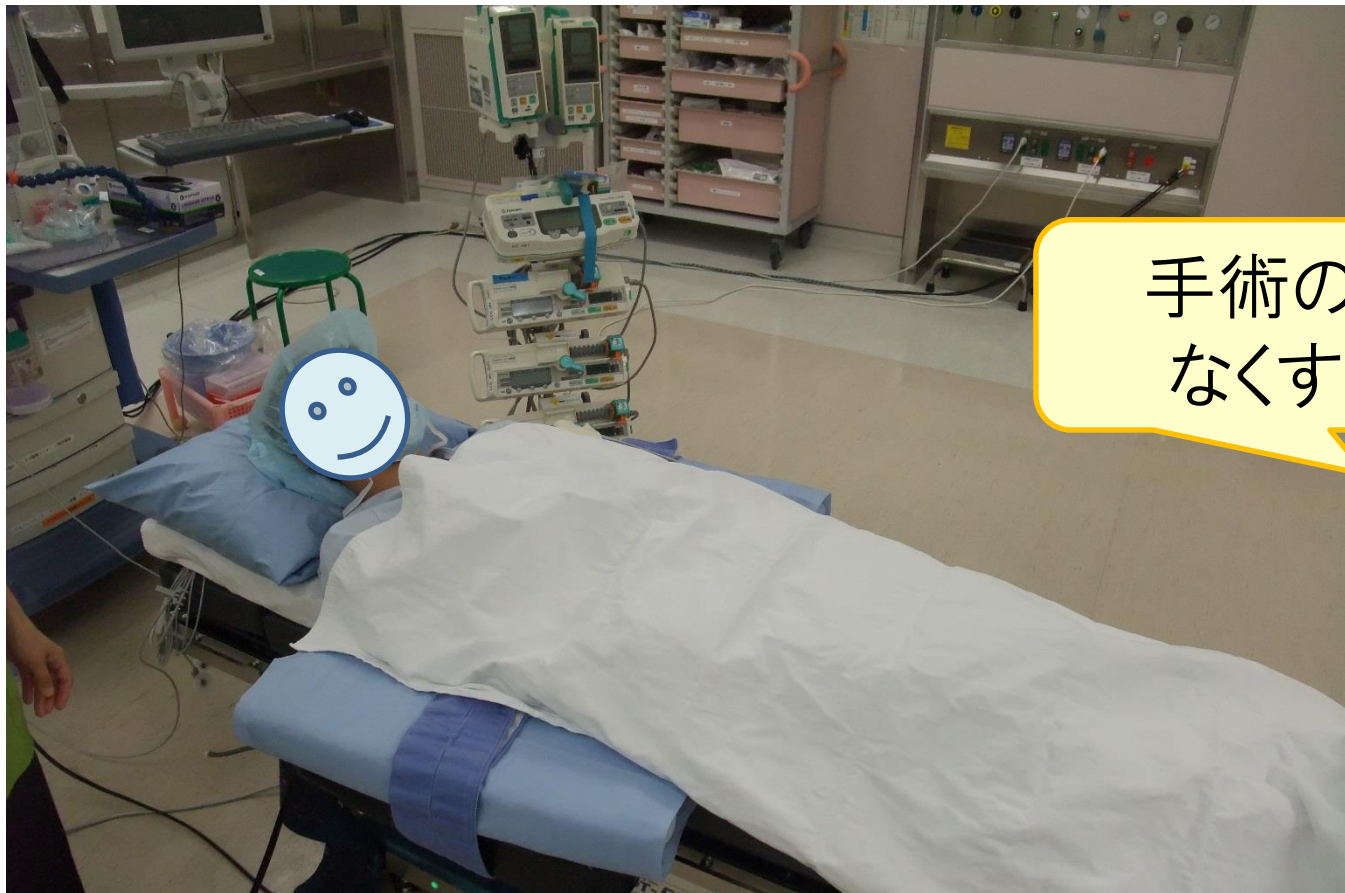


ベッドが少し狭いので、
気を付けてください



天井を向いて仰向けで、ベッドに寝ます。
看護師と一緒にお手伝いします。

⑥ 主治医の先生が最終確認をします

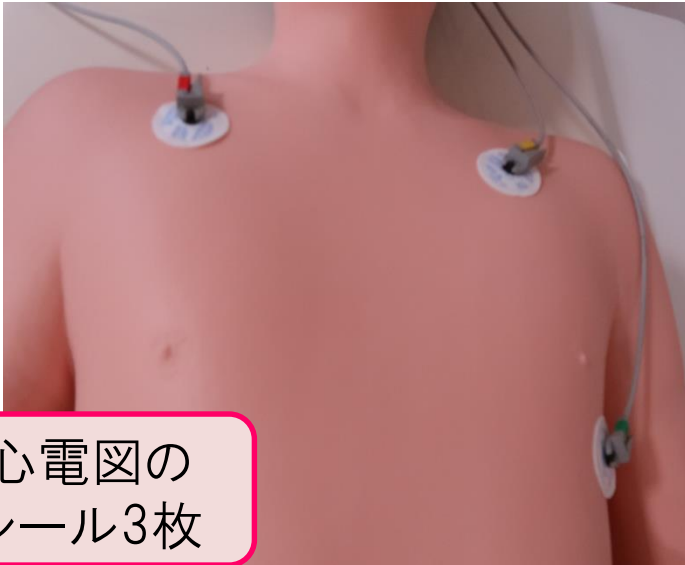


手術の間違いを
なくすためです



お名前・誕生日・体のどこを手術するのか
主治医の先生が聞きますので、教えてください


⑦ 心電図・血圧計・指先にシールを貼ります



心電図の
シール3枚



血圧計・・・機械が自動で定期的に
血圧を測ります



コード付きの
シール

看護師が
行います



⑧ 点滴をしていない方はここで点滴をします



少しチクッとします。
がんばりましょう！

硬膜外麻酔がある方は
点滴の後処置をします



ここからは全身麻酔の説明です


⑨ 麻酔の先生が口元にマスクをあてます



マスクからは酸素が出ています。
いつもと同じ呼吸で良いです。



⑩ 点滴から麻酔のお薬が入ります



眠くなるまで深呼吸をしましょう。

⑪ 麻酔で眠った後は・・・



手術が始まります

⑫ 手術が終わったら・・・



点滴から麻酔を覚ます
お薬が入ります



「目を開けてください」
「深呼吸してください」
「手を握ってください」
・・・などの声を掛けますので、
出来る範囲で指示に従ってください

⑬ 麻酔から覚めたら・・・

目が覚めたら点滴や酸素マスクが
体についています



必要に応じて
手術した部位に
管が入る場合があります



⑭ 病棟に戻る時は・・・

病棟の看護師が手術室に迎えに来ます



手術、お疲れさまでした



わからないことや心配なことがあったら、
看護師に声をかけてください



一緒にがんばりましょう

